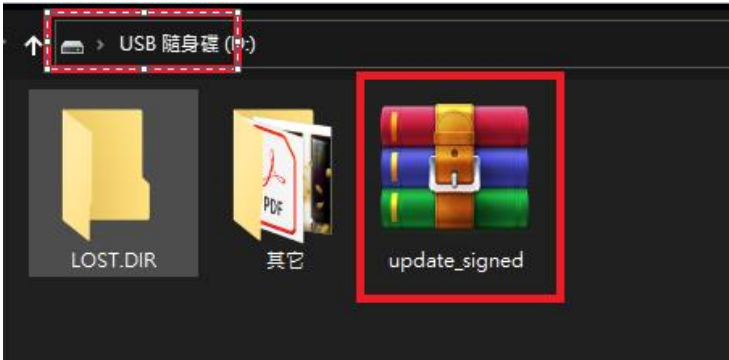


一、注意事項


1.請準備 USB 隨身碟 32GB 以下，檔案系統格式務必須為 FAT32

二、更新方式如下圖文說明

1.請將更新檔案 update_signed 存入隨身碟中最上層根目錄區，請勿放置資料夾內以避免無法讀取




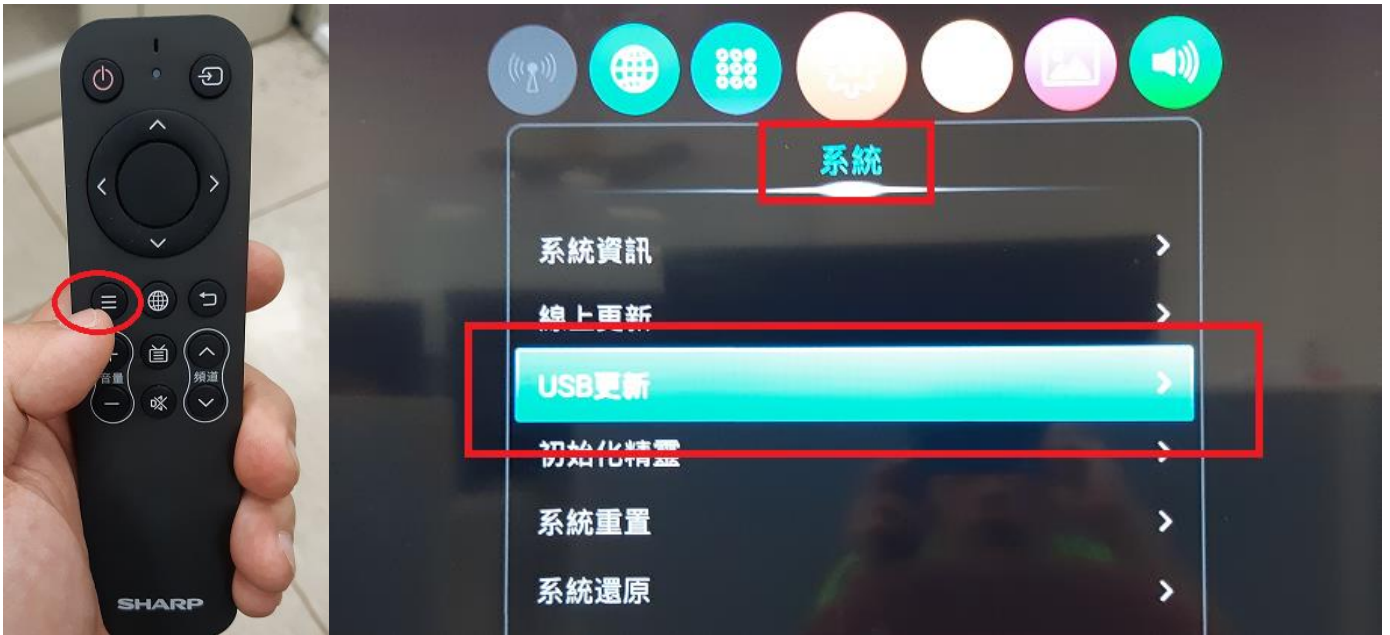
2.將 TV 電源開啟，並確保螢幕出現 TV 畫面



3.將預先存入更新檔案的 USB 隨身碟，安裝上 TV 的 USB 孔



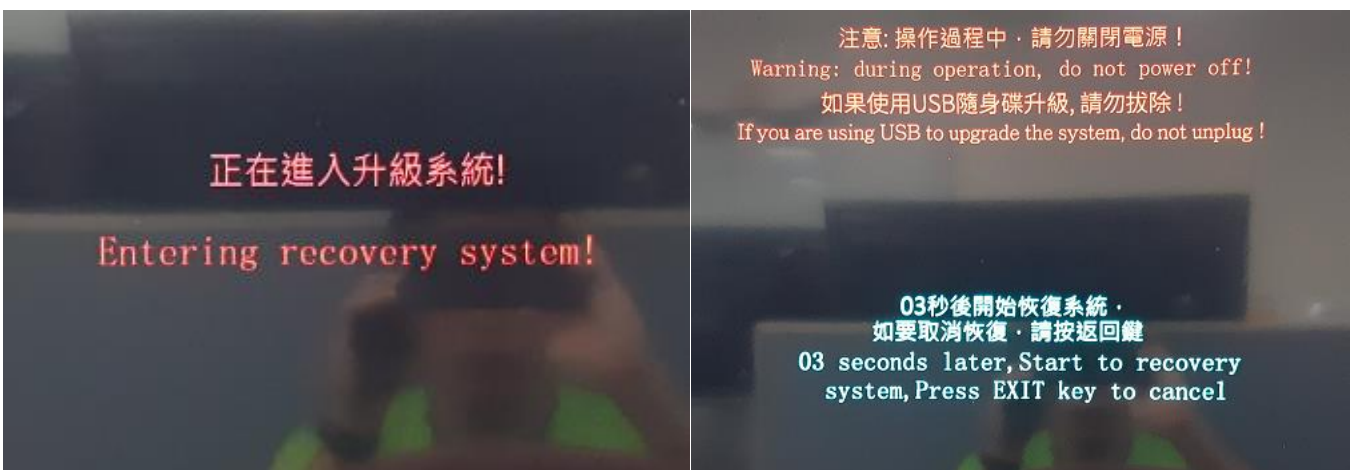
4.開機狀態下請按遙控器上  鍵進入設定頁並選擇 " 系統 " → " USB 更新 "



5. 進入 USB 更新畫面，請按壓遙控器確認鍵進行 " 更新 "



6.TV 將自動重開機進入升級系統模式



7.更新完成後 TV 會自動重新開機



8. 重新開機開機完成後將出現設定完成即會進入操作畫面，升級結束

